










# Adviezenboekje

## Groep 8

<p><b>Algemeen</b></p>  <p>Algemeen</p>	<ul style="list-style-type: none"> <li>• De lessen starten om 8.30, wees dus op tijd</li> <li>• Ziekte afmelden: vóór 8.15 uur telefonisch (026-4428599)</li> </ul> <p>LUIZEN Het is belangrijk uw kind elke week te controleren. Als uw kind hoofdluis heeft, meld dit dan op school.</p>
<p><b>Contact</b></p> 	<ul style="list-style-type: none"> <li>• Mailadres leerkracht:</li> <li>• <a href="mailto:m.eroglu@simonscholen.nl">m.eroglu@simonscholen.nl</a></li> <li>• Mailadres school</li> <li>• <a href="mailto:ibnisina@simonscholen.nl">ibnisina@simonscholen.nl</a></li> <li>• Mailadres IB'ers bovenbouw:</li> <li>• <a href="mailto:m.verhoeven@simonscholen.nl">m.verhoeven@simonscholen.nl</a></li> <li>• <a href="mailto:n.aydin@simonscholen.nl">n.aydin@simonscholen.nl</a></li> <li>• Neem minstens 1x per maand contact op met de leerkracht van uw kind om op de hoogte te blijven over de ontwikkeling van uw kind.</li> <li>• Geef uw mailadres door aan de groepsleerkracht, zodat de leerkracht u via de mail kan contacteren. Zorg ervoor dat uw NAW gegevens ook kloppen in het systeem, zodat het onderwijskundig rapport correct aangemaakt kan worden.</li> <li>• Geef uw mailadres door aan de directie, zodat u de nieuwsbrieven per mail kunt ontvangen.</li> </ul>
	<ul style="list-style-type: none"> <li>• Neem, indien mogelijk, een abonnement van bijv. Squla</li> <li>• Squla is onder schooltijd, tijdens studiedagen en islamitische feestdagen (als andere scholen niet vrij zijn) gratis. Voor overige dagen dient u een abonnement af te sluiten.</li> <li>• Meer informatie op school verkrijgbaar</li> </ul>
<p><b>TAAL</b></p> 	<ul style="list-style-type: none"> <li>• Taalspelletjes op tv kijken.</li> <li>• Zoveel mogelijk Nederlands praten, in ieder geval door een van de ouder / verzorger.</li> <li>• Stimuleer uw kind in het lezen van kranten en boeken. Dit is goed voor de taal, algemene ontwikkeling en leesvaardigheid.</li> </ul>
<p><b>Lezen</b></p> 	<ul style="list-style-type: none"> <li>• Dagelijks minstens half uur Nederlandse boeken lezen.</li> <li>• Kind vragen stellen over het verhaal (zie de bijlage: vragen over verhalen).</li> <li>• Minstens 1x per maand boeken lenen uit de bibliotheek. Let hierbij op het AVI--niveau.</li> <li>• Lees samen en praat na met uw kind over wat het leest.</li> </ul>

<h3>Spelling</h3> 	<ul style="list-style-type: none"> <li>• Uw kind kan de spelling oefenen met STAAL thuisprogramma. Uw kind krijgt een gebruikersnaam/wachtwoord van de leerkracht.</li> <li>• Voor de spellingscategorieën, waar uw kind op uitvalt, krijgt u te zijner tijd een kopie van de leerkracht om gericht te oefenen.</li> </ul>
<h3>Rekenen</h3> 	<ul style="list-style-type: none"> <li>• Rekenen met getallen groter dan miljoen: begrip miljard</li> <li>• Schrijven van grote getallen als een kommagetal</li> <li>• Handig schattend optellen en aftrekken tot 1000000</li> <li>• Waarde van getallen: 1 miljard....tot duizendste</li> <li>• Optellen en aftrekken met kommagetallen</li> <li>• Procenten: rekenen met percentages groter dan 100%</li> <li>• Breuken: optellen en aftrekken met ongelijknamige breuken vb. <math>\frac{1}{3} + \frac{1}{5}</math></li> <li>• Berekenen van een afstand op de kaart m.b.v. schaal</li> <li>• Help uw kind met het huiswerk van bijvoorbeeld redactiesommen en het leren van toetsen.</li> </ul>
<h3>Huiswerk</h3> 	<ul style="list-style-type: none"> <li>• Ieder kind heeft een <b>agenda</b> nodig. Met deze agenda leren leerlingen zelf hun huiswerk voor de week in te plannen.</li> <li>• Controleer wekelijks de agenda van uw kind. Zo komt u o.a. te weten wanneer uw kind het huiswerk moet inleveren, wanneer hij/zij een toets heeft, etc.</li> <li>• Maak een <b>dag planning</b> met uw kind zodat hij/zij leert plannen. (zie bijlage)</li> </ul>
<h3>Toetsen</h3> 	<ul style="list-style-type: none"> <li>• <b>Uw kind krijgt toetsen van de volgende vakken:</b> Rekenen, Spelling, Taal, W.O. vakken en Studievaardigheid. Hiervoor wordt huiswerk/leerwerk meegegeven!</li> <li>• <b>Vorbereiding van de toets:</b> Laat de leerlingen bijvoorbeeld oefenen met: Spelling (categorieën oefenen op <a href="http://spellingcategorieen-cito-rt.yurls.net/nl/page/">http://spellingcategorieen-cito-rt.yurls.net/nl/page/</a>)  Rekenen (junior Einstein) Begrijpend Lezen (nieuwsbegrip)</li> </ul>

	<ul style="list-style-type: none"> <li>• <b><u>Hoe kan uw kind het beste leren voor:</u></b></li> <li>○ <b>Spelling:</b> de woordjes lezen en hierna overschrijven. Na het oefenen kunt u het controleren door de woordjes af te vragen(dictee).</li> <li>○ <b>Taal:</b> De woorden en de betekenissen kunnen het beste in een zin worden aangeleerd, zo kan uw kind goed bedenken wanneer de woorden gebruikt worden. Hierna de woorden afvragen en vragen of uw kind er een zin bij kan bedenken/ een voorbeeld kan geven.</li> <li>○ <b>W.O.- vakken:</b> de samenvattingen doorlezen minimaal 5x per dag en hierna de begrippen afvragen: net zoals bij taal! <b>Topo:</b> Uw kind leert de plaatsnamen en de plek waar de plaats te vinden is uit het hoofd. Hierna kunt u op het lege kaartje samen oefenen</li> </ul>
<p><b>Ontspanning</b></p> 	<ul style="list-style-type: none"> <li>• Taalspelletjes, bordspelen, familiespelletjes</li> <li>• Zorg voor voldoende beweging: denk aan sporten.</li> <li>• Niet te lang achter de computer zitten. Beter 4x een half uur met pauzestussendoor, dan 2uur achterelkaar.</li> </ul>
<p><b>Gezond gedrag</b></p> 	<ul style="list-style-type: none"> <li>• Eten en drinken: Veel fruit, volkoren brood, water, melk of ranja</li> <li>• Geen prik- en pakje drinken. <b>Water, melk, ranja, i.p.v. pakje / blikje drinken.</b></li> <li>• Geen snoep, koekjes of chips mee naar school</li> <li>• Last van botten en spieren? Dit heeft meestal te maken met de leeftijden groei; vraag advies van(school) huisarts .</li> </ul>
<p><b>Sport</b></p> 	<ul style="list-style-type: none"> <li>• Sporten is gezond. Zet uw kind op een sportclub, zwemmen, voetbal, gymnastiek, etc.</li> <li>• Vooral teamsporten zijn belangrijk. Jongens en meisjes: gym op woensdag + donderdag. Voor de gymles moeten de leerlingen hun gymspullen meenemen.</li> </ul>

## Bedtijd



- 20.00 uur
- Smeekbeden/Do'a voor het slapen

## TV kijken



- Jeugdjournaal (Nederland3 om 18.45 uur)
- Klokhuis (Nederland3)
- Nederlandse series

## Computer



- **CD-romsteekopbij Blokker, Bruna, Kruidvat**  
*(Edurom - Cd-roms)*
- **Taal:** Ontleden, werkwoordspelling, begrijpen lezen voor groep 7 en 8, Woordenschat endictee.
- **Rekenen:** Rekentrainer, Eurotrainer, Rekenen met breuken Maten:ngewichten.
- **Aardrijkskunde:**  
Topografie van Europa endewereld
- **Geschiedenis:**  
Geschiedenis voor groep 7 en 8
- **Kijk ook op onze website:**  
[www.ibnisina.nl](http://www.ibnisina.nl)
- **Nuttige websites:**
  - [www.leestrainer.nl](http://www.leestrainer.nl) *(oefenen cito-toetsen)*
  - [www.kids4cito.nl](http://www.kids4cito.nl)
  - [www.citotoetstrainer.nl](http://www.citotoetstrainer.nl)
  - [www.spreekbeurten.info](http://www.spreekbeurten.info)
  - <http://superspreekbeurt.nl>
  - [www.spreekbeurtenstartpagina.nl](http://www.spreekbeurtenstartpagina.nl)
  - <http://spreekbeurten.malmberg.nl>
  - [www.meestermichael.nl](http://www.meestermichael.nl)
  - [www.toporopa.eu](http://www.toporopa.eu)
  - [www.schooltv.nl/beelddbank](http://www.schooltv.nl/beelddbank)
  - [www.hetklokhuis.nl](http://www.hetklokhuis.nl)
- **Belangrijk voor het oefenen van Cito:**  
[www.squla.nl](http://www.squla.nl)

## BIJLAGE 1: VRAGEN OVER EEN VERHAAL

Wie-Wat-Waar-kaartje		
1		<b>Wie?</b> Over wie of wat gaat het verhaal?
2		<b>Wat?</b> Wat gebeurt er?
3		<b>Waar?</b> Waar speelt het verhaal zich af?
4		<b>Wanneer?</b> Welk jaar, welke maand, welke dag, hoe laat, ochtend, middag, avond?
5		<b>Waarom?</b> Waarom gebeurt iets? Wat is de oorzaak?
6		<b>Hoeveel?</b> Welke getallen worden genoemd?
7		<b>Bedenk zelf een vraag</b>

## BIJLAGE 2: DAGPROGRAMMA

16.00 UUR	
16.30 UUR	
17.00 UUR	
17.30 UUR	
18.00 UUR	
18.30 UUR	
19.00 UUR	
19.30 UUR	
20.00 UUR	

**Zelf invullen hoe laat je wat doet, maak je eigen programma-indeling.**

- MINIMAAL 30 MINUTEN HUISWERK MAKEN,
- MINIMAAL 30 MINUTEN (HARDOP) LEZEN,
- MINIMAAL 30 MINUTEN ( IN HET WEEKEND 45 MINUTEN) CITO OEFENEN
- DE REST VAN JE TIJD MAG JE ZELF INVULLEN, BIJVOORBEELD: SPELEN, TV- KIJKEN, ETEN, ENZ.
- BIJ HET NAAR BED GAAN (je weet je eigen bedtijd) NIET VERGETEN SALAWAT OP TE ZEGGEN!

Door het ondertekenen van dit programma gaan de leerling en de ouders akkoord met de volgende afspraak:

als ik me aan deze afspraak houd, dan krijg ik van mijn ouders aan het einde van de maand een

**beloning.** Zo niet dan krijg ik **straf(taak).**

HANDTEKENING  
LEERLING

HANDTEKENING  
VADER

HANDTEKENING  
MOEDER

---

---

---